

Onlineplatzbuchung Eschweiler TC Blau-Gelb e.V.

Inhalt

1. Basisinformationen.....	2
2. Registrierung	2
3. Überprüfen der Buchungssituation	3
4. Buchung/Stornierung.....	3
5. PlaRegistrierung	Error! Bookmark not defined.

1. Basisinformationen

Das System ist unter der folgenden Internetadresse zu erreichen:

<https://eschweiler-tennisclub.courtbooking.de/>

Jedes Mitglied erhält ein persönliches Login, um Plätze von überall her buchen zu können.

Wichtig: Bei weiteren Fragen wendet Euch bitte an die Admins: Mario Streit oder Marc Adler

2. Registrierung

1. Aufrufen von <https://eschweiler-tennisclub.courtbooking.de/>
2. Klick auf **Registrieren** und folgende Felder ausfüllen (Name, Vorname, Email, Geb. Datum und Passwort)

The image shows a registration form with the following fields and red arrows pointing to them:

- Name: Achim
- Vorname: Zimmermann
- E-Mail-Adresse: achim.zimmermann@arcor.de
- Geburtsdatum: 06.10.1965
- Telefonnummer
- Handynummer
- Straße und Hausnummer
- Postleitzahl
- Wohnort
- Name des Kontoinhabers
- IBAN
- BIC
- Suchfeld (mit Suchglas-Symbol)
- Passwortfeld (mit Augen-Symbol)
- Ein Textfeld mit dem Inhalt "Die Passwörter stimmen überein."
- Ein Textfeld mit dem Inhalt "* Pflichtfeld"
- Ein Kontrollkästchen mit dem Inhalt "Ich habe die Nutzungsbedingungen und Datenschutzerklärung gelesen und akzeptiere sie"
- Ein grüner Button mit dem Text "Registrieren"

Wichtiger Hinweis:

Bei Familien kann für mehrere Mitglieder dieselbe E-Mail-Adresse mehrfach verwendet werden! Allerdings ist es dann wichtig, dass pro Mitglied ein anderes Passwort vergeben wird, da in diesen Fällen später beim Login nur durch das Passwort unterschieden wird, mit welchem Benutzerkonto man sich anmeldet.

8. Bestätigung der E-Mail-Adresse im eigenen Email Posteingang

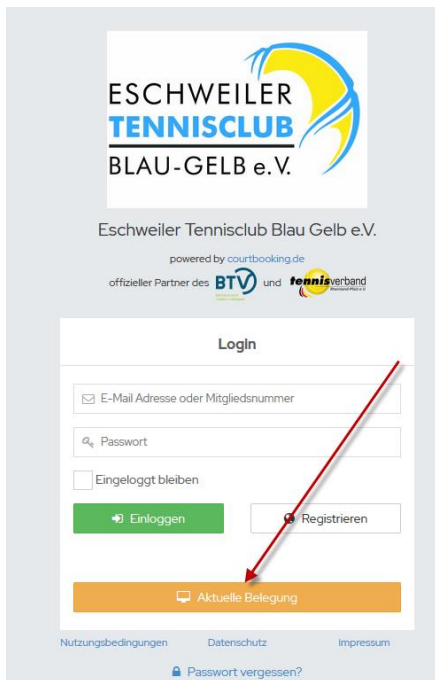
Klick auf den Link in der zugesendeten E-Mail:

3. Überprüfen der Buchungssituation

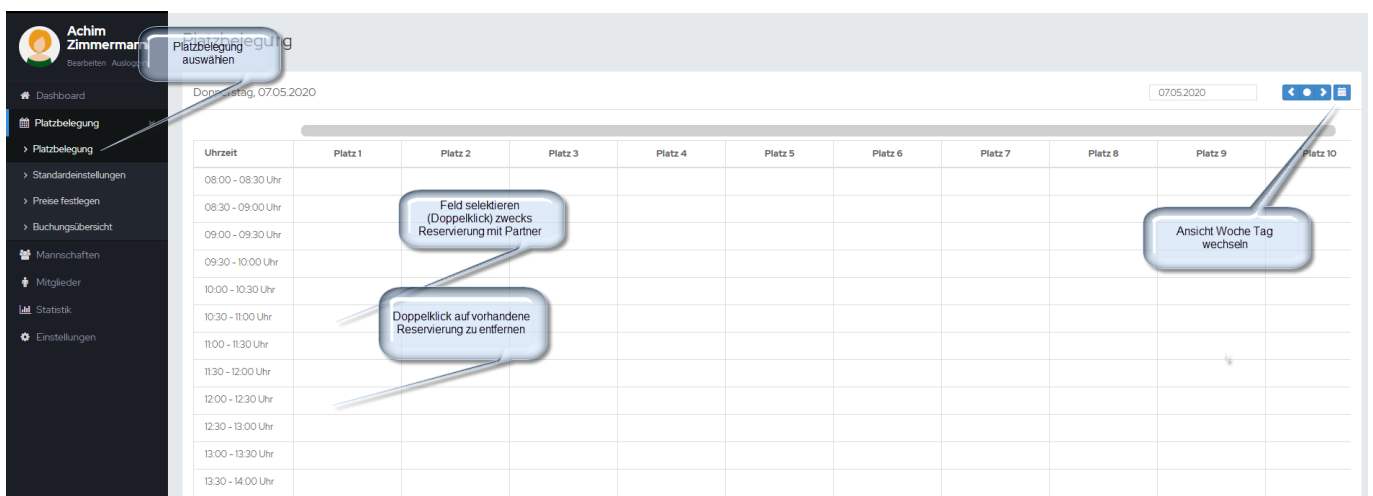
Möchte man sich nur kurz einen Überblick verschaffen, wie es mit der aktuellen Platzbelegung aussieht, kann man dies auch tun, ohne sich jedes Mal einloggen zu müssen.

So geht's:

1. Aufrufen von <https://eschweiler-tennisclub.courtbooking.de/>
2. Klick auf **Aktuelle Belegung**:







4. Buchung/Stornierung

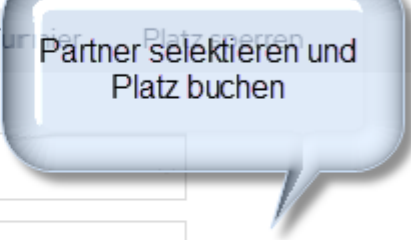




Platz 2, 11:00 - 12:00 Uhr

Normale Belegung Training Turnier Platz reservieren

 Zimmermann, Achim

 Zimmermann, Ulrich  



Partner selektieren und Platz buchen


Platz 1, 13:00 - 14:00 Uhr

Normale Belegung

 Zimmermann, Achim 

 Zimmermann, Ulrich  

Reservierung löschen

5. Sichtbarkeit der Platzbuchungen

Wie folgt lässt sich die Sichtbarkeit der Platzbuchung für andere Mitglieder unterdrücken.

courtbooking.de

Achim Zimmermann
Bearbeiten Ausloggen

- Dashboard
- Platzbelegung
- Mannschaften
- Mitglieder 1
- Statistik
- Einstellungen

Kontoinhaber

IBAN

BIC

Mandatsreferenz 1536

SEPA-Mandat vorhanden

Jeder darf meine Spiele sehen

Wochenansicht als Standard

Platzbuchung Benachrichtigungswege

Mitglied besitzt Schlüssel

Vereinsaccount

Bemerkung

Bemerkung für Mitglied sichtbar

Anmerkung

Anmerkung

Anmerkung

Speichern

1. Bearbeiten
2. Haken entfernen
3. Speichern